




医療法人 寺尾会

寺尾病院

回復期 リハビリテーション 病棟

ご案内



<http://www.terao.or.jp>



回復期リハビリテーション病棟とは？

回復期リハビリテーション病棟は、脳血管疾患・下肢の骨折などの方々を対象として集中的にリハビリを行い、自宅退院に向けて準備する専門病棟です。日常生活能力の向上を目指し、多職種が共同で、患者さまがより充実した生活が送れるよう支援いたします。



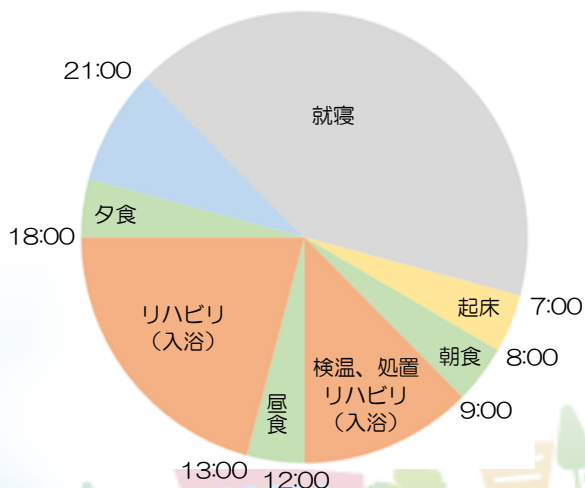
対象となる疾患は？

回復期リハビリテーション病棟に入院できる患者さまの状態は、厚生労働省により以下の通り定められています。

回復期リハビリテーションを要する状態	発症、手術から入院までの期間	算定上限日数
脳血管疾患、脊髄損傷などの発症後又は手術後	2か月以内	150日
高次脳機能障害を伴った重症脳血管障害など	2か月以内	180日
大腿骨・骨盤・脊椎・又は膝関節の骨折の発症後又手術後	2か月以内	90日
外科手術又は肺炎などの治療時の安静により生じた廃用症候群を有しており手術後又は発症後	2か月以内	90日
大腿骨・骨盤・脊椎・股関節又は膝関節の神経・筋靭帯損傷後	1か月以内	60日
股関節又は膝関節の置換術後	1か月以内	90日



病棟での一日のすごし方は？



患者さま、それぞれの目標に応じたリハビリを行います。



毎日の体調管理、日常生活を支援します。

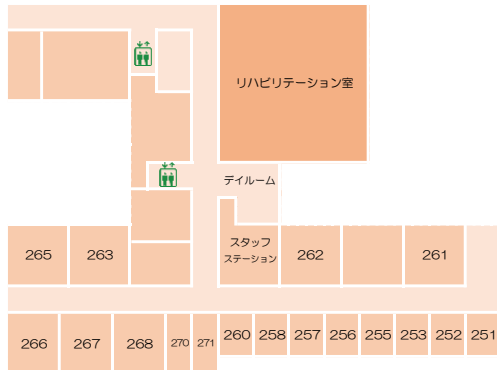
旬の食材を使った行事食もお楽しみください！



入院生活の楽しみになるような、おいしいお食事を提供します。



病棟内の様子（40床）



○個室

○多床室

回復期リハビリテーション病棟（南病棟）



○病棟



○スタッフステーション



○リハビリテーション室



入院から退院まで

入院



入院時検査 リハビリ評価

身体機能・日常生活動作について評価し、入院前の状況及び患者さま・ご家族さまのご希望や不安をお伺いしたのち、カンファレンスを行い、リハビリの計画を立てます。



リハビリ開始

計画に基づき、個々の患者さまに適したリハビリを専門スタッフが実施します。



リハビリ カンファレンス



週に1回、多職種で患者さまの全身状態やリハビリ状況、病棟での日常生活動作状況を確認し、今後の方向性を明確にし、退院に向けての計画を立てます。

退院



退院準備

スタッフがご自宅等に伺い必要な家屋の改造や介護保険のサービス内容等について患者さま、ご家族さまに説明を行い安心して在宅生活を始められるようお手伝いします。



ご家族さまと リハビリ確認

ご家族さまと一緒にリハビリ状況を確認し、退院に向けての方向性を明確にしていきます。



寺尾病院 回復期リハビリテーション病棟の特徴

1. 365日のリハビリテーション提供体制

発症からできるだけ早く、充実したリハビリテーションを行います。早期の社会復帰に向けて、入院初日から退院まで専門スタッフによるリハビリテーションを毎日提供します。



2. 患者さまを中心としたチーム医療

医師・理学療法士・作業療法士・言語聴覚士・看護職員・看護補助者・医療ソーシャルワーカー・薬剤師・管理栄養士など、様々なスタッフが患者さまを中心としたひとつのチームを形成します。それぞれの専門性を活かし、一日も早い社会・在宅復帰をめざして、患者さま一人ひとりに合ったリハビリテーションを計画し、サポートしていきます。

3. 経口摂取へのとりくみ

食物の飲み込みが困難な方に対して、実際に飲み込む練習をしたり、食事の形態や姿勢を調整するなど、安全に摂取できるようチーム一丸で取り組みます。

4. 退院後の生活を考える入院生活

入院中、患者さまの生活環境をお伺いし、実際にご自宅を訪問後、ご自宅の環境・生活リズムを踏まえたリハビリケアを計画実施します。

5. 退院後のサポートの充実

退院してからも安心して在宅生活を過ごしていただけるよう、患者さまの状態・ニーズに合わせて、外来リハビリテーション・訪問リハビリテーション・通所リハビリテーションを提供いたします。



医療法人 寺尾会

寺尾病院

アクセス
MAP



○診療科目

内科、外科、整形外科、耳鼻咽喉科、呼吸器内科、消化器内科、糖尿病内科、皮膚科、リハビリテーション科、放射線科

〒861-5504

熊本県熊本市北区小糸山町 759

TEL:096-272-0601

FAX:096-273-2759

